



Ministerul Agriculturii, Dezvoltării Regionale și Mediului




Ministerul Agriculturii,
Dezvoltării Regionale
și Mediului



Fondul Național pentru Dezvoltare Regională



Mijloace financiare FNDR 2019





Sursele financiare aprobate pentru asigurarea implementării proiectelor, anul 2019

Regiunea de dezvoltare	Nr. de proiecte în derulare	Costul proiectelor din FNDR, milioane lei (conform cererii de finanțare)	Suma totală din FNDR valorificată la data de 31.12.2018, milioane lei	Bugetul aprobat pentru anul 2019, milioane lei	Valorificat în anul 2019, milioane lei	Ponderea resurselor valorificate, %
Nord	10	251,88	111,56	76,01	28,90	38,02
Centru	13	540,94	137,56	77,05	63,65	82,6
Sud	6	139,59	41,43	38,63	27,61	71,47
UTA Găgăuzia	3	38,49	11,67	10,07	7,11	70,6
Total	32	970,90	302,22	201,76	127,29	63,09



**Repartizarea și valorificarea mijloacelor financiare ale FNDR
pentru anul 2019, conform domeniilor prioritare:**

Domeniul de intervenție	Nr. de proiecte în derulare	Costul proiectelor din FNDR, milioane lei (conform cererii de finanțare)	Suma totală din FNDR valorificată la data de 31.12.2018, milioane lei	Bugetul aprobat pentru anul 2019, milioane lei	Valorificat în, anul 2019, milioane lei	Pondere resurselor valorificate, %
Aprovizionare cu apă și sanitație	10	327,49	136,63	68,88	26,34	38,24
Infrastructura drumurilor regionale și locale	6	349,70	71,57	49,76	46,35	93,15
Managementul deșeurilor solide	1	10,71	3,21	0,67	0	0%
Eficiență energetică în clădiri publice	4	58,22	26,58	11,60	9,17	79,05
Infrastructura de sprijin a afacerilor	7	120,19	28,15	45,24	21,24	46,95
Atractivitate turistică	4	104,59	36,08	25,61	24,18	94,42
Total	32	970,90	302,22	201,76	127,28	63,03



***Pe parcursul anului 2019 au fost atinși următorii indicatori,
conform domeniilor de intervenție:***

Infrastructura drumurilor regionale și locale:

- infrastructură de drum construită / reabilitată – 9,69 km
- poduri și/sau podețe construite și / sau reabilitate – 4
- localități cu acces îmbunătățit la drumurile respective – 2
- populație cu acces îmbunătățit la drumurile respective – 2464 persoane

Infrastructura de sprijin a afacerilor:

- rețele electrice de tensiune înaltă construite/reabilitate - 1,5 km
- stații de transformare construite/instalate – 1
- rețele apeduct construite/reabilitate - 0,19 km
- rețele de canalizare construite/reabilitate - 0,51 km
- drum de acces construit/reabilitat - 2,6 km
- teritoriu amenajat - 26 ha



Aprovizionarea cu apă și sanitație:

- apeduct construit/reabilitat – 18,83 km
- rețele de canalizare construite/reabilitate – 5,12 km
- castele de apă construite/reabilitate – 2
- stații de captare a apei construite/reabilitate – 1
- stații de dezinfectare a apei potabile construite/reabilitate – 1
- stații de pompare a apei potabile construite/reabilitate – 2
- populație cu acces la sistemul de AAS construit/reabilitat – 15552

Sporirea atractivității turistice:

- drum de acces construit – 5,7 km
- obiecte turistice incluse în circuitul turistic – 1



Eficiența energetică în clădirile publice:

- clădiri publice renovate prin măsuri de eficiență energetică – 3
- suprafața pe care s-au executat lucrări de termoizolare – 6151 m²
 - suprafața pereți exteriori izolați – 2555 m²
 - suprafața ferestrelor și ușilor exterioare schimbate – 726 m²
 - suprafața planșeu izolat – 2850 m²
- beneficiari de condiții îmbunătățite prin măsuri de eficiență energetică – cca 65000 persoane
- persoane beneficiare de condiții îmbunătățite prin măsuri de EE in clădirile publice renovate pe an – 168752



Ministerul Agriculturii,
Dezvoltării Regionale
și Mediului



*Cu privire la Planul de finanțare pentru anul 2020
din sursele financiare ale Fondului Național
pentru Dezvoltare Regională*



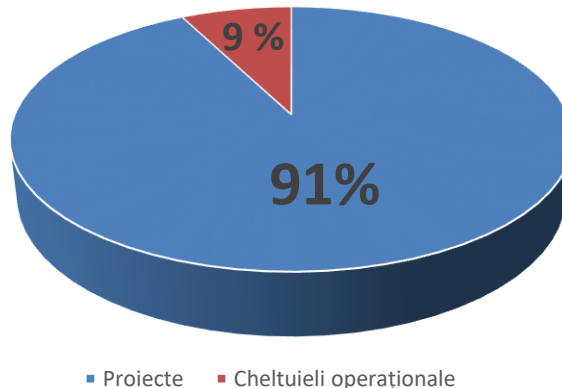
Repartizarea FNDR

Conform Legii bugetului de stat pentru anul 2020, Fondul Național pentru Dezvoltare Regională constituie **220 mln lei**.

Prin Decizia Consiliului Național, mijloacele Fondului au fost repartizate, după cum urmează:

- pentru implementarea proiectelor de dezvoltare regională – **200,50 mln lei**;
- pentru asigurarea activității Agențiilor de dezvoltare regională Nord, Centru, Sud și UTA Găgăuzia – **19,49 mln lei**.

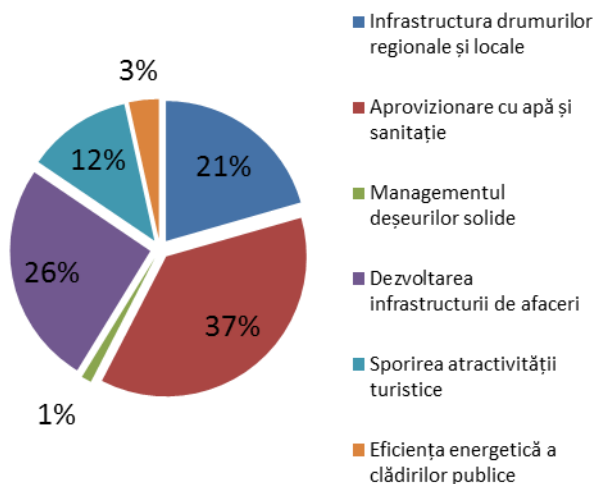
Repartizarea FNDR 2020





Repartizarea mijloacelor FNDR pe domenii prioritare 2020

Prezentarea grafică a repartizării mijloacelor FNDR

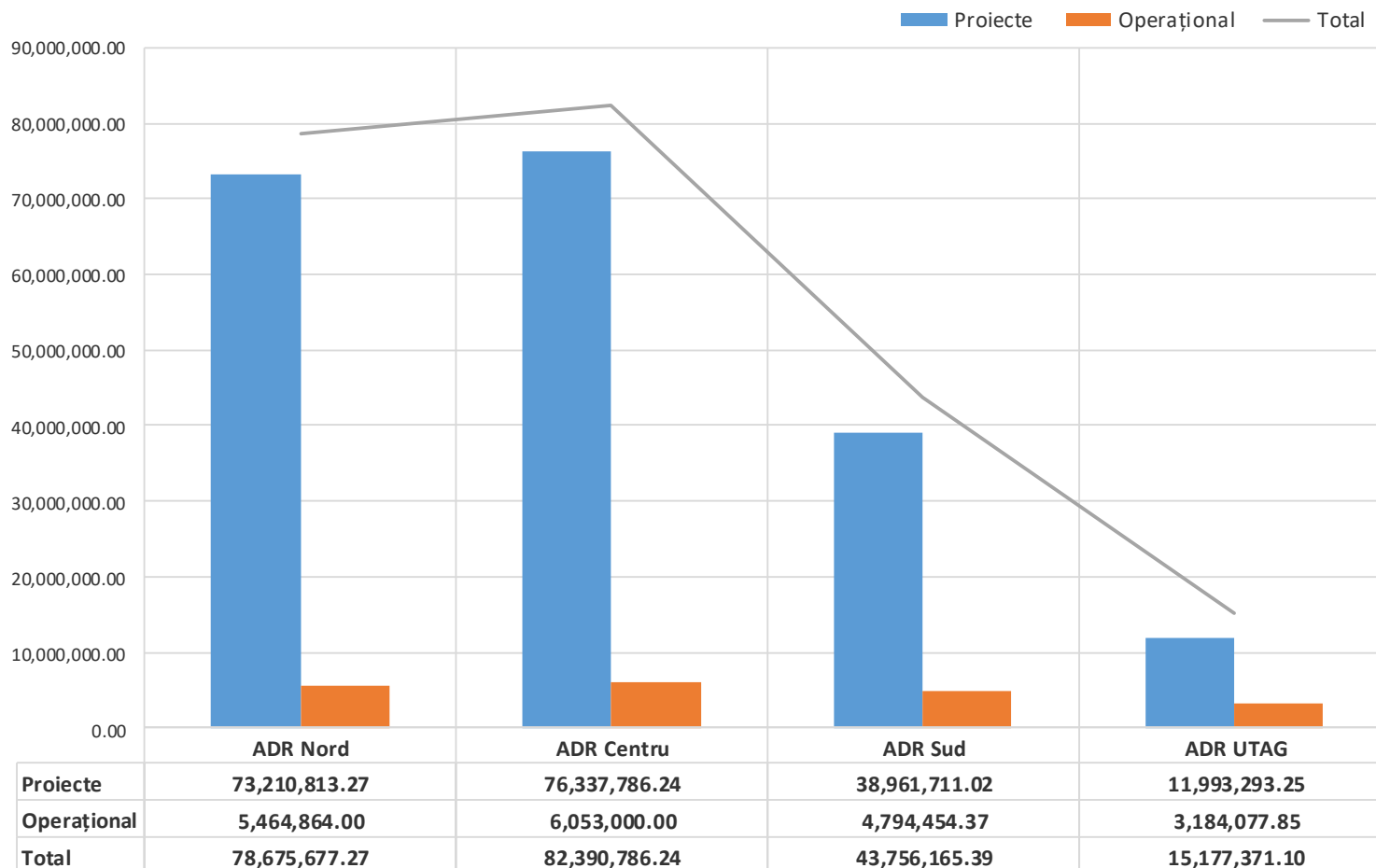


Repartizarea FNDR pe domenii

Nr.	Domeniul de intervenție	Nr. de proiecte	Suma alocată, mil. lei	Ponderea din nr. total de proiecte, %
1.	Infrastructura drumurilor regionale și locale	4	41,10	16
2.	Aprovizionare cu apă și sanitație	9	74,59	36
3.	Managementul deșeurilor solide	1	2,32	4
4.	Dezvoltarea infrastructurii de afaceri	5	51,52	20
5.	Sporirea atractivității turistice	4	24,07	16
6.	Eficiența energetică a clădirilor publice	2	6,90	8
	Total	25	200,50	100



Repartizarea mijloacelor FNDR pe regiuni 2020





Indicatori planificați pentru anul 2020

Nr. d/o	Domeniul de intervenție	Nr. de proiecte pe domenii	Costul total al proiectelor din FNDR conform contractelor de achiziții (lei)	Indicatori de produs total obținuți în urma implementării proiectelor
1.	Infrastructura drumurilor regionale și locale	4	271 256 491,59	82.15 km de drum reabilitat; 81 de poduri / podețe reabilitate;
2.	Aprovizionare cu apă și sanitație	9	186 352 899,76	223,62 km (apeduct); 2 stații de captare; 1 stație de tratare; 5 stații de pompare; 3 castele de apă; 44,17 km de (canalizare); 2 stații de epurare; 2 stații de pompare.
3.	Managementul deșeurilor solide	1	3 213 354,00	2 autospeciale.
4.	Dezvoltarea infrastructurii de afaceri	5	73 373 485,24	4 obiective reconstruite; 10,64 km de rețele electrice; 1 transformator.
5.	Sporirea atractivității turistice	4	92 569 865,21	3 obiective construite; 2 obiective renovate; 3,54 ha amenajate; 7,43 km de drum reconstruit.
6.	Eficiența energetică a clădirilor publice	2	22 042 986,07	2 clădiri publice renovate; 11 177 m2 termoizolare;



Ministerul Agriculturii,
Dezvoltării Regionale
și Mediului



Vă mulțumesc pentru atenție!